

Bruksanvisning Gerlach Fotvårdsbord Serie AT/NT Clean med LED

Översättning av bruksanvisning i original

Från serienummer G1323061

Utgiven 03/2023



Bordet på bilden är extrautrustat med maskin, lampfäste och handstyckshållare

**Borra, skruva eller kläm inte i bordets ytor, då dessa i så fall kan förstöras.
Observera att endast de fästen som är avsedda för detta bord får monteras.**

Innehållsförteckning

1.	Användningsområde	3
2.	Tekniska data	3
3.	Leveransomfång	3
4.	Säkerhetsanvisningar	4
5.	Systemtillhörighet	4
6.	Handhavande	4
7.	Allmänna säkerhetsanvisningar	4
8.	Hygien	5
9.	UV-fack	5
10.	Underhåll	5
11.	Miljö	5
12.	Reservdelar	6
12.1	Tillbehör	6
13.	Garanti	6
14.	Ansvar	6

1. Kära Kund

Vi gratulerar Dig till ditt köp av detta fotvårdsbord.

Du har härmed förvärvat ett högvärdigt arbetsredskap, som med rätt vård kommer att tjäna Dig under lång tid.

Vid konstruktion av fotvårdsbordet har särskild vikt lagts på de ergonomiskt optimala placeringarna för alla bordets olika delar, såväl som på den tidlösa designen.



Denna modell har tätade lådor. Därmed minimeras mängden damm som tränger in i lådorna.

Högkvalitativa material har använts för denna fotvårdsenhet, vilket garanterar lång tillförlitlighet.

Vänligen läs instruktionerna noggrant innan Du använder fotvårdsbordet.

Tack för Ditt samarbete

2. Förklaring använd symbolik

Symbol	Betydelse
Enhetstyp:	Modellbeteckning
Skyddsklass I:	Enheter med skyddsklass I har en skyddsjordledare. Skyddsjordledaren kopplar skyddsledaranslutningen på kontakten med ledande delar av enheten som utsätts för beröring. Kortslutningsströmmen som flyter genom skyddsjordledaren till jord vid fel (till exempel spänning på bordet) löser ut överströmbrytaren och gör den aktuella kretsen strömlös.
Säkerhetsklass BF	Applicerad del isolerad från jord ("flytande").
Prestandadata:	Nominell spänning och frekvens
Anslutningsvärde	Nominell kapacitet
	Serienummer för enheten
	Tillverkningsår

3. Användningsområde

Med sitt stora urval av tillbehör är instrumentbordet optimalt för användning tillsammans med spray- och dammsugsmaskiner från Eduard Gerlach GnbH.

Fotvårdsbordet är tänkt att användas för stationära fotvårds- och pedikyrbehandlingar.

Innan du börjar använda instrumentbordet, ber vi dig att läsa igenom denna bruksanvisning noggrant.

4. Leveransomfång






- 1 Gerlach fotvårdsbord
- 2 Bruksanvisningar, 1 på tyska och 1 på svenska.
- 3 Borrställ plast
- 3 Instrumentbrickor plast
- 1 Lådinsats AT/NT B532 x D378 x H35 mm
- 1 Grenuttag

Om någon del av leveransen är felaktig, eller om någon del saknas, ta genast kontakt med din återförsäljare.

Tillägg till bruksanvisning i original:

Borra eller skruva ALDRIG i toppskivan, kläm heller inte fast något i toppskivan. För att montera handstyckshållare eller lampfäste, ta ut pluggarna på vald sida av bordet, och skruva sedan fast fästet i respektive hål.

5. Säkerhetsanvisningar

	Säkerhetsanvisningar finns i de enskilda kapitlen. De är märkta med en gul varningstriangel och skall beaktas. Säkerhetsanvisningar i de enskilda kapitlen är utmärkta med denna symbol, och dessa skall ovillkorligen följas.
	FARA! Kontakt med nätspänning. Livsfara genom elchock. Reparationer av elektriska enheter får endast utföras av kvalificerad personal.
	FÖRSIKTIGHET! Kontakt med mikroorganismer. Risk för infektion på grund av potentiellt patogenhaltigt slipdamm. Bär mun- och nässkydd och skyddshandskar när du öppnar enheten
	Instrumentbordet får endast användas på plana golv utan lutning. Det finns inget tippskydd för lutande nivåer (5° eller 10°). Observera att flera fyllda lådor inte kan dras ut helt samtidigt.
	Ytterligare enheter som är anslutna till medicinsk elektrisk utrustning, måste överensstämma med deras motsvarande IEC- eller ISO-standarder. Dessutom måste alla konfigurationer uppfylla de normativa kraven för medicinska system (se avsnitt 16 i den senaste giltiga utgåvan av IEC 60601-1). Den som ansluter ytterligare enheter till medicinska elektriska enheter är en systemkonfigurator och ansvarar därför för att systemet överensstämmer med normkraven för system. Kontakta teknisk service hos Supinator/Radings om du har några frågor.

6. Avsedd användning

Fotvårdsbordet kan med fördel användas tillsammans med följande fotvårdsmaskiner.

- Fotvårdsmaskin med vattenspray SIRIUS NT, NEPTUN NT, MICRO
- Fotvårdsmaskin med dammsug TRITON, LUNA, SATURN, TITAN

Tillägg till bruksanvisning i original:

Även maskiner från HADEWE kan användas tillsammans med bordet

7. Handhavande





- Om du köpt till handstyckshållare, anslut denna på vänster eller höger sida på enheten med de medföljande skruvarna.
- Komplettera handstyckshållaren med handstycksadaptern för vatten- eller dammsugs-handstycke (tillval) genom att sätta i adaptern ovanifrån. Säkra adaptern med de medföljande skruvarna.

Nedan följer de nödvändiga stegen vid användning av fotvårdsmaskin.

Optimal placering av fotvårdsmaskinen är på utdragsskivan.

- Ställ maskinen på utdragsskivan.
- Sätt i maskinens nätkontakt i grenuttaget på baksidan av bordet.
- Sätt i grenuttagets kontakt i lokalens nätanslutning.
- Slå till strömmen på Till/frånslaget på grenuttaget.

Vänligen beakta följande:

	Maximal ineffekt i grenuttaget är 3600 W.
	Av säkerhetsskäl skall inget ytterligare grenuttag anslutas till bordets grenuttag.
	Använd endast reservdelar i original
	Säker användning med fotvårdssapparat är endast möjlig med motsvarande lämpliga tillbehör. Handstycken måste säkras i en handstyckshållare, till exempel för att hindra dem från att falla. Drift med andra enheter än de som beskrivs ovan utesluter allt ansvar för Eduard Gerlach GmbH. Detta gäller på motsvarande sätt för skador på maskiner som orsakas av saknade eller olämpliga tillbehör.

8. Tekniska data

Nätspänning	230 Volt - 50/60Hz
Ineffekt:	3600 W (max.)
Skyddsklass	I- BF
Mått (utan utbyggnader)	
Bredd x Djup x Höjd (mm)	623 x 483 x 759
Vikt:	57,1 kg

9. Hygien

- Bordets arbetsyta kan rengöras med ett alkohol- och aldehydfritt desinfektionsmedel. för övriga ytor räcker det med en fuktad duk med tvällösning.
- Följ tillverkarens anvisningar angående dosering och inverkningsstid för desinfektionsmedlet.
- Torka med en med desinfektionsmedel väl indränkt duk och tillse att hela ytan väts ned.
- Använd skyddshandskar, för att skydda dig mot infektioner.
- Tillse att desinfektions-/rengöringsmedel inte tränger in i bordet.

10. Underhåll

Följ respektive fotvårdsmaskins bruksanvisning.

11. Miljö

För att försäkra Dig om ett miljövänligt bortskaffande, ta kontakt med Din lokala miljöstation. För att undvika felaktigt bruk och ev. faror, klipp av bordets nätsladd innan bortskaffandet. Kontaminerade enheter och instrument skall desinficeras före bortskaffande.

12. Reservdelar/Tillbehör

Artikelnummer	Supinator artikelnummer	Artikel	
701875103		Grenuttag med Till/frånslag	
701506503	1925	Lamphållare Universal	
317100500	10482	Ädelstålsbehållare 12x12 cm	Som enbart avfallsbehållare eller med hållare (se nedan). Kan också placeras i instrumentlåda.
301525003	10480	Hållare för ädelstålsbehållare.	Monteras i handstyckshållaren.
701875005	10492	Handstycksadapter för Sirius/Neptun	
701875004	10491	Handstycksadapter för Saturn/Luna/Triton/Titan	
701875006	10490	Handstyckshållare	

13. Garanti

För Gerlach Fotvårdsbord erbjuder Eduard Gerlach GmbH en garanti om 12 månader från fakturadatum. Garantin innefattar inte förslitningsdelar och/eller delar som nöts genom naturlig användning. Skador som uppkommit på grund av olämpligt eller felaktigt användande faller inte heller under garantiåtagandet.

14. Ansvar

Varken Eduard Gerlach GmbH eller Supinator/Radings AB tar på sig något som helst ansvar för skador eller personskador som uppstått för att bruksanvisningens anvisningar inte har följts.



Säker användning med fotvårdsapparat är endast möjlig med motsvarande lämpliga tillbehör. Handstycken måste säkras i en handstyckshållare, till exempel för att hindra dem från att falla. Drift med andra enheter än de som beskrivs ovan utesluter allt ansvar för Eduard Gerlach GmbH. Detta gäller på motsvarande sätt för skador på maskiner som orsakas av saknade eller olämpliga tillbehör.

15. Kontakt

Teknisk service hos Eduard Gerlach GmbH eller (utanför Tyskland), landets importör (Supinator/Radings AB) står gärna till tjänst om ni har ytterligare frågor avseende den utrustning ni köpt.

Eduard Gerlach GmbH
Bäckerstr. 4 - 8
D-32312 Lübbecke

Telefon:
05741 / 330-0

Service:
technical-service@gehwo.de